

LÁMINA _

DIVISIÓN DE SEGMENTOS

FULANITO DE TAL Y CUAL

4° X

Dividir el margen inferior
en 30 PARTES




LÁMINA _

DIVISIÓN DE SEGMENTOS

FULANITO DE TAL Y CUAL

4° X

Trazar líneas verticales
por los puntos señalados



LÁMINA _

DIVISIÓN DE SEGMENTOS

FULANITO DE TAL Y CUAL

4° X

Trazar líneas a 30° por los puntos pares

2

4

6

8

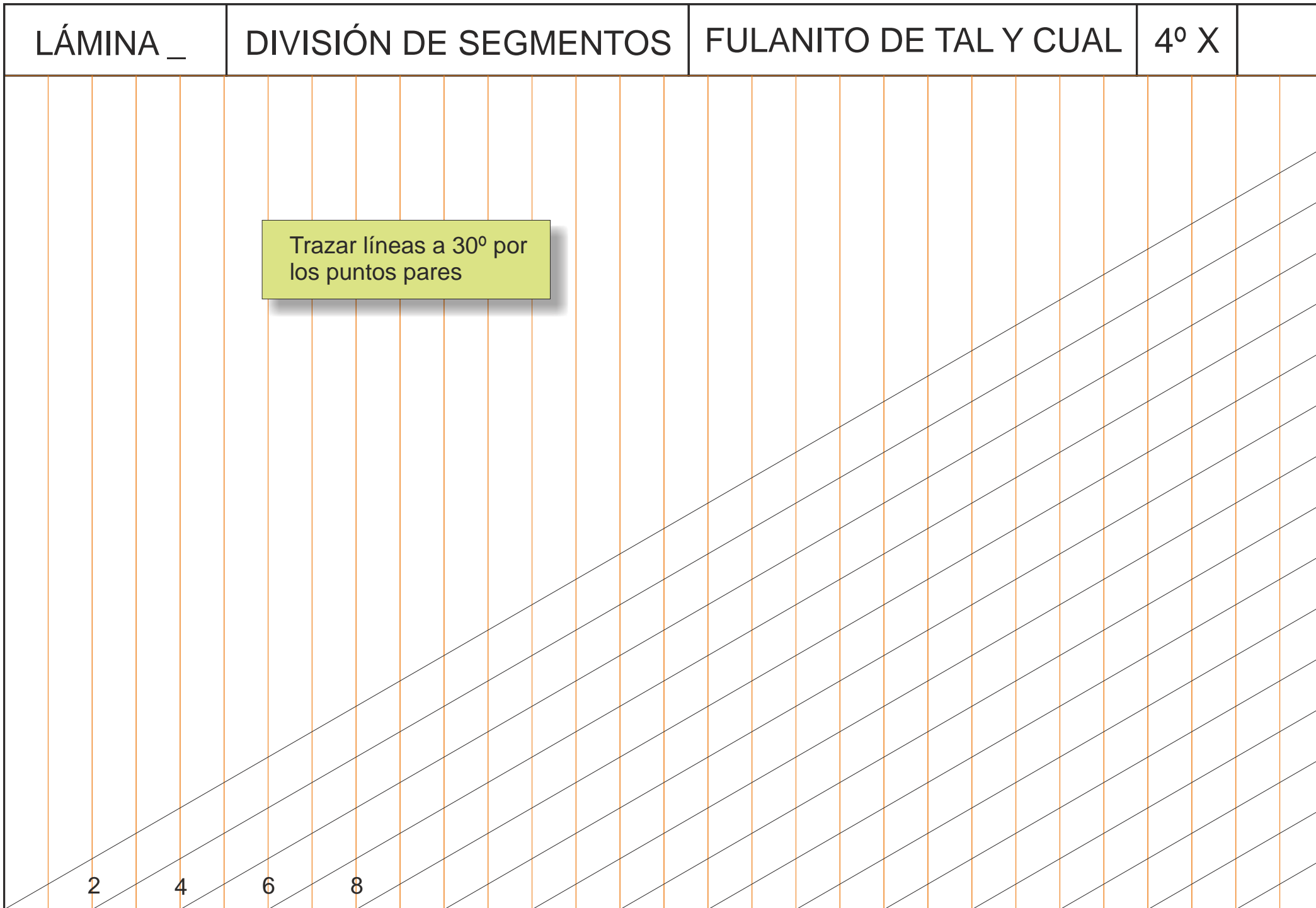


LÁMINA _

DIVISIÓN DE SEGMENTOS

FULANITO DE TAL Y CUAL

4° X

Trazar líneas a 150°
por los mismos puntos

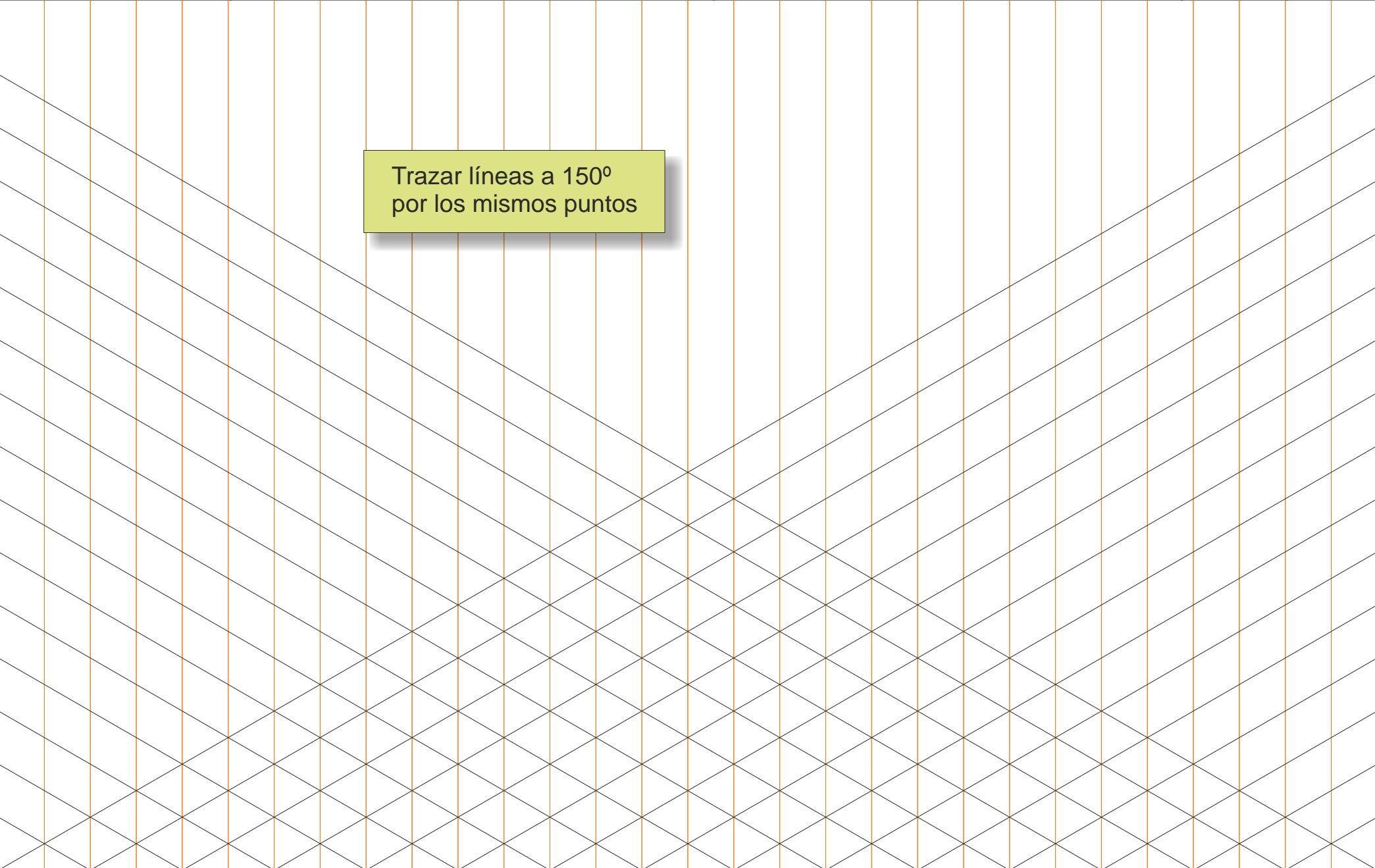
The image shows a technical drawing grid. It consists of a series of vertical orange lines spaced evenly across the page. Superimposed on these are diagonal black lines that intersect the vertical lines at a 15-degree angle. A central yellow box contains the instruction 'Trazar líneas a 150° por los mismos puntos', which translates to 'Draw lines at 150° through the same points'. The grid is used for precise geometric construction in technical drawing.

LÁMINA _

DIVISIÓN DE SEGMENTOS

FULANITO DE TAL Y CUAL

4° X

Terminar la pauta
isométrica

LÁMINA _

DIVISIÓN DE SEGMENTOS

FULANITO DE TAL Y CUAL

4° X




LÁMINA _

DIVISIÓN DE SEGMENTOS

FULANITO DE TAL Y CUAL

4° X




LÁMINA _

DIVISIÓN DE SEGMENTOS

FULANITO DE TAL Y CUAL

4° X

