LÁMINA X	SENSACIONES 2		3º ESO	IES ALBERO

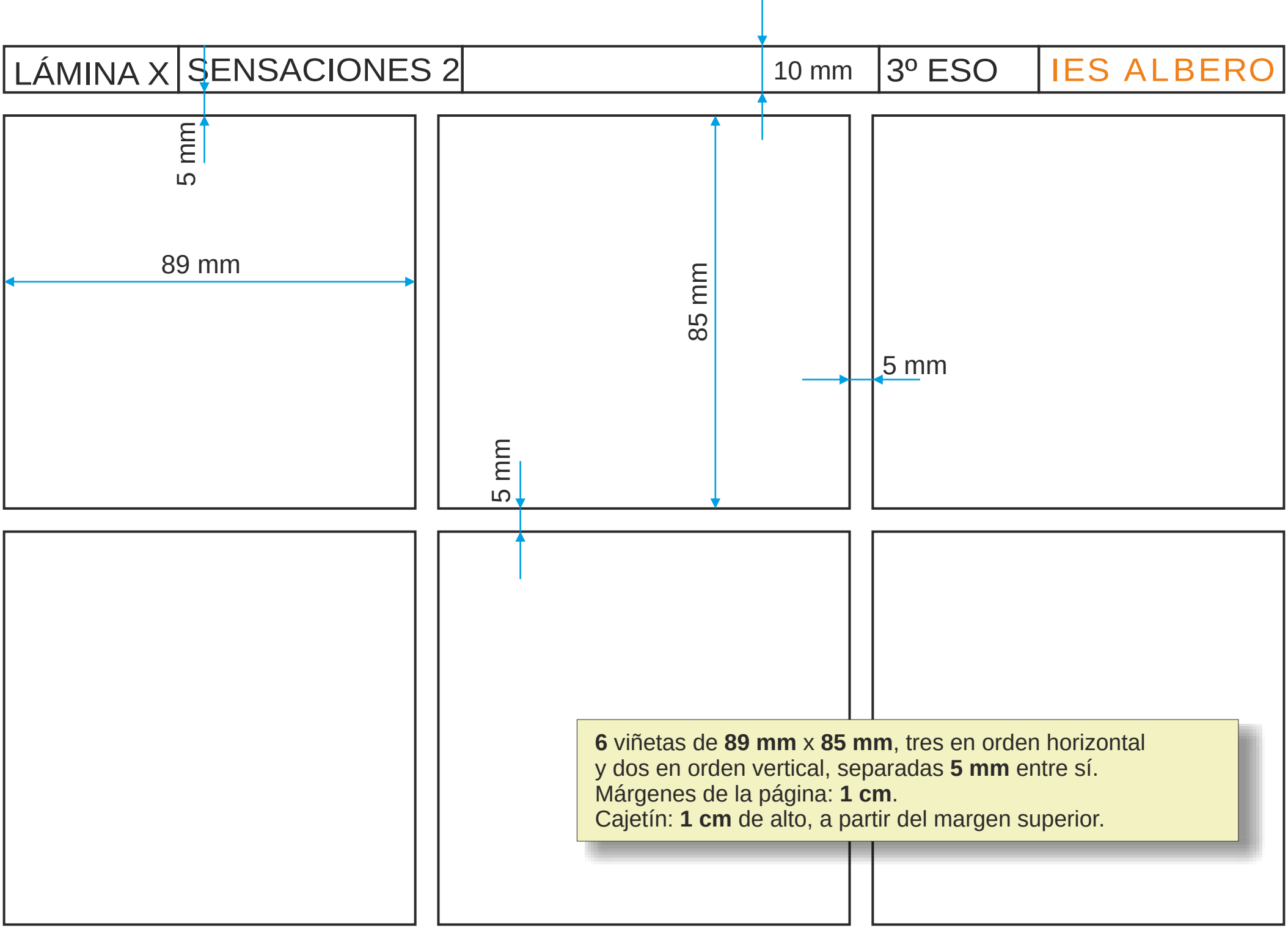

6 viñetas de **89 mm** x **85 mm**, tres en orden horizontal y dos en orden vertical, separadas **5 mm** entre sí.
Márgenes de la página: **1 cm**.
Cajetín: **1 cm** de alto, a partir del margen superior.

LÁMINA X	SENSACIONES 2		3º ESO	IES ALBERO

LIGERO

CONCENTRACIÓN

ELEVACIÓN

Expresar gráficamente las siguientes palabras mediante la combinación de elementos geométricos sencillos (cuadrados, rectángulos, círculos, rombos, triángulos...).

ENCUENTRO

SEPARACIÓN

ABIERTO

LÁMINA X	SENSACIONES 2		3º ESO	IES ALBERO

EJEMPLOS:

EQUILIBRIO

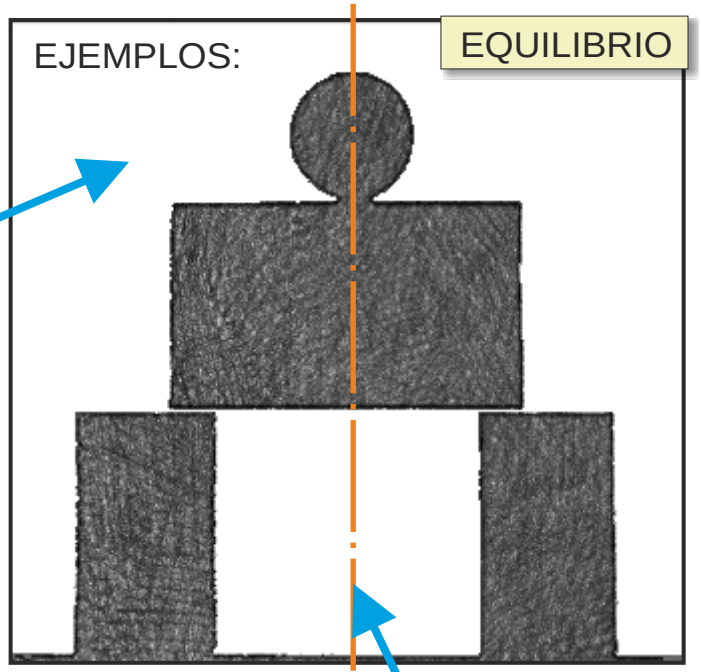

ACUMULACIÓN



UNIÓN



OBJETIVOS:

1b. COMPOSICIÓN:

- Componer bien los objetos: centrarlos en la viñeta según su eje y proporcionar su tamaño con respecto al espacio disponible.
- Cubrir los espacios, no dejar vacíos (en blanco) innecesarios.

2. CONTENIDO Y SIGNIFICADO:

- Concordancia apropiada entre la palabra y la imagen.
- Optimización del mensaje: MENOS ES MÁS, poniendo lo justo.
- No se aceptan simulaciones figurativas. Los elementos, y su composición, deben ser abstractos. Tampoco valen símbolos (corazón por *amor*)

3. RELLENO DE OBJETOS:

- Rellenar con lápiz todos los objetos, en un solo tono uniforme (usar lápiz HB)
- No deben aparecer líneas. Para separar objetos se dejará un espacio blanco.
- Relleno vibrante: en varias direcciones de trazado, sin que prevalezca ninguna a la vista.